



Se connecter à eduroam (Windows)

Le service eduroam offre un accès sans-fil sécurisé à l'Internet aux personnels et aux étudiants de l'enseignement supérieur et de la recherche.
Nous allons voir comment se connecter pour la première fois à ce réseau.



Paul Ponce

ETAPE FACULTATIVE

Ordinateurs non configurés par la
DSIUN



Se rendre sur « www.geteduroam.org »



1

Rendez-vous sur le site www.geteduroam.org afin de télécharger l'outil de connexion (geteduroam).

2

Cliquez sur le bouton « Windows » pour télécharger l'installateur [geteduroam.exe](#).

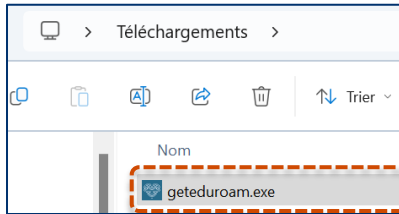


Installer geteduroam (1)



1

Votre navigateur Internet va vous proposer **d'enregistrer le fichier d'installation** sur votre ordinateur.

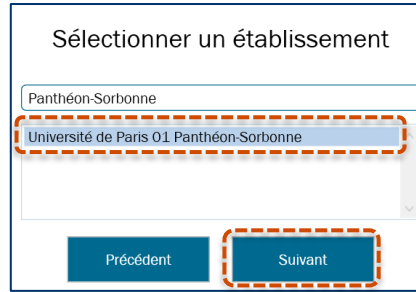



2

Ouvrez le **fichier d'installation** depuis votre dossier « **Téléchargements** » (ou tout autre dossier que vous avez défini par défaut).



Installer eduroam (2)



3

Sur la fenêtre ouverte par l'application, cliquez sur « **Connect to eduroam** ».

Puis **saisissez** et **choisissez votre établissement** (Université de Paris 01 Panthéon-Sorbonne) et cliquez sur « **Suivant** ».

Votre **nom d'utilisateur** et votre **mot de passe** vous sera demandé.

Puis cliquez sur « **Connecter** ».

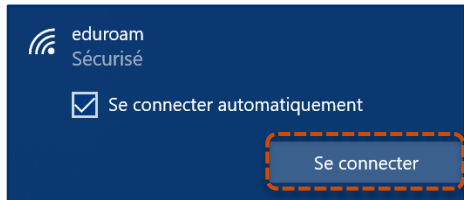
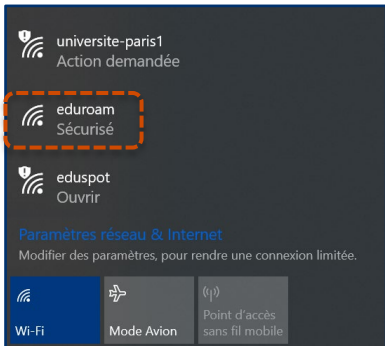
Un message confirmant la connexion sera affiché.

ETAPE NECESSAIRE

Configurateur geteduroam installé /
Ordinateurs configurés par la DSIUN

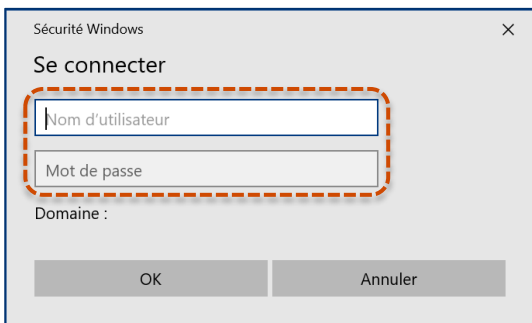


Se connecter au réseau eduroam (1)



1

Dans votre **barre des tâches**, cliquez sur l'icône WIFI / Réseau afin de sélectionner le **réseau « eduroam »** et cliquez sur « **Se connecter** ».

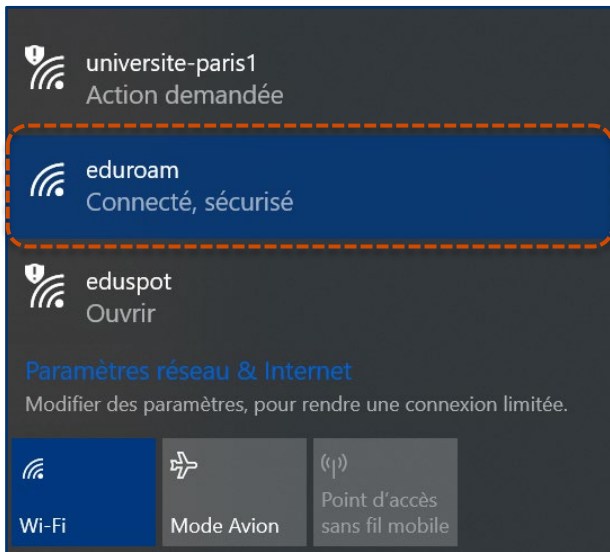


2

Saisissez vos informations de connexion Paris 1 sous la forme **identifiant@univ-paris1.fr** ainsi que le mot de passe associé.



Se connecter au réseau eduroam (2)

**3**

Vous êtes désormais connecté au **réseau sécurisé eduroam** et vous pouvez bénéficier de cette connexion **dans tous les établissements membres d'eduroam (France, Europe et international)**.



Consultez aussi le **Guide des services numériques** de Paris 1 :

Version étudiants : ent.univ-paris1.fr/gun

Version personnels : ent.univ-paris1.fr/gun-pers

Contact DSIUN pour toutes informations complémentaires :

Tél. : +33 1 44 07 89 65 | Courriel : assistance-dsiun@univ-paris1.fr