



SIFAC - SAP Logon 7.50

Utilisation de l'authentification unique

L'application SIFAC (SAP Logon) vous permet une connexion aux environnements SIFAC de Paris 1 sans avoir à saisir de mot de passe. Il s'agit de « l'authentification unique ».

 FICHE AIDE



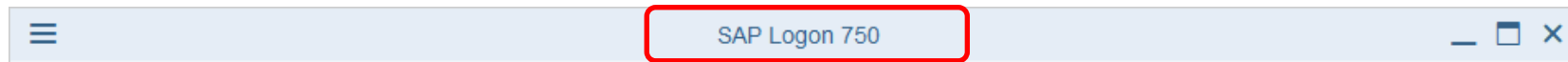
SIFAC - SAP Logon avec authentification unique


Prérequis

L'authentification unique pour l'application SIFAC requiert quelques prérequis techniques.

Si l'une des conditions suivantes n'est pas remplie, vous ne pourrez pas l'utiliser :

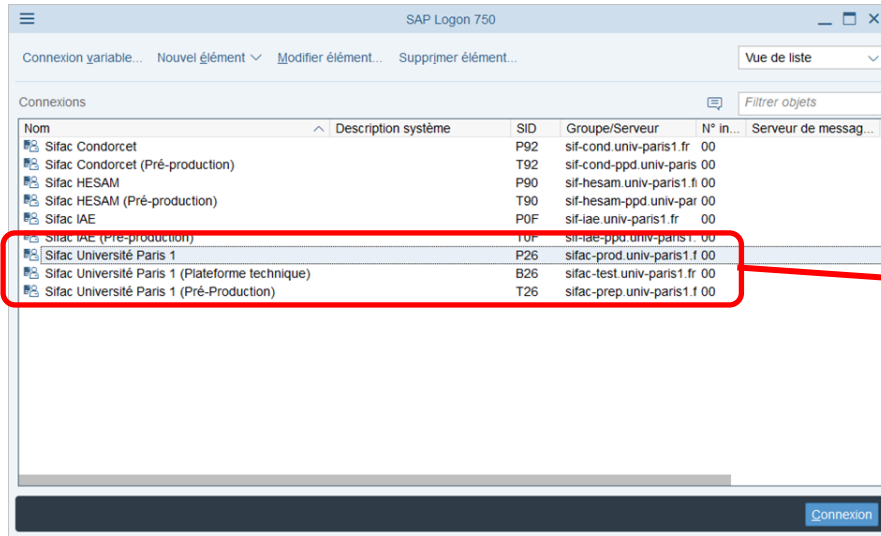
- L'ordinateur doit être connecté au référentiel d'authentification (Active Directory) de Paris1 Panthéon-Sorbonne et l'utilisateur doit avoir ouvert une session nominative sur ce référentiel.
- L'ordinateur doit être connecté à l'infrastructure de Paris1 Panthéon-Sorbonne, c'est-à-dire qu'il doit être connecté sur une prise informatique d'un des bureaux administratifs de Paris 1.
- La version 7.50 ou supérieure du SAP Logon SIFAC doit être installée sur l'ordinateur. La version du SAP Logon se trouve dans la barre de titre de l'application :



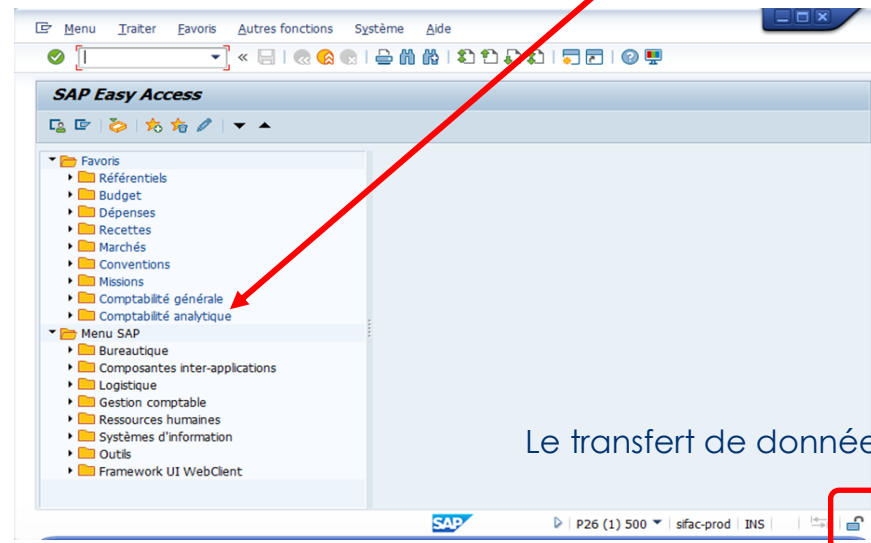
- Les connexions en mode « authentification unique » doivent être déployées et présentes sur l'ordinateur. Elles sont symbolisées par le pictogramme  à gauche des connexion disponibles dans l'application SAP Logon.

SIFAC - SAP Logon sans authentification unique

Fonctionnement actuel



L'utilisateur doit choisir le mandant et saisir son identifiant et son mot de passe.

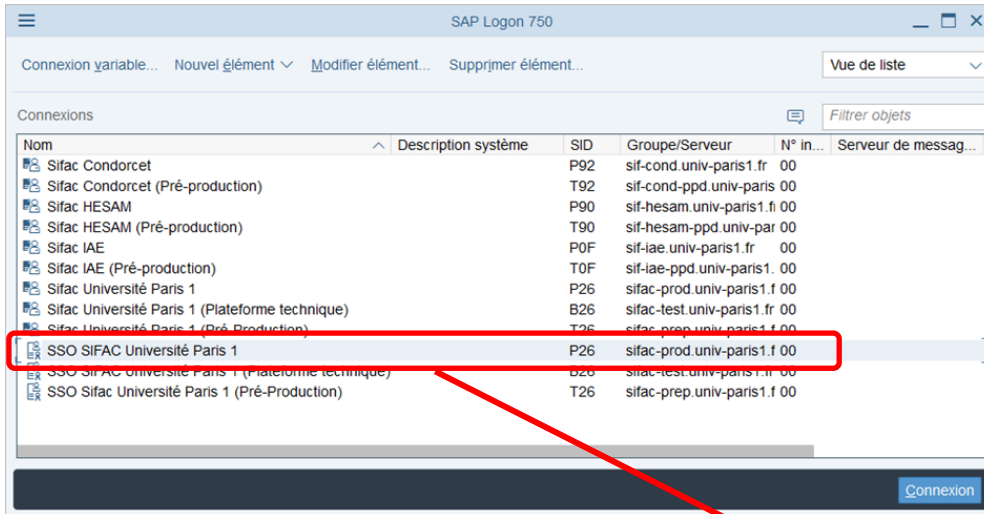


Après validation des informations saisies, l'utilisateur est reconnu par l'application.

Le transfert de données n'est pas sécurisé.

SIFAC - SAP Logon avec authentification unique

Mandant unique (production par exemple)



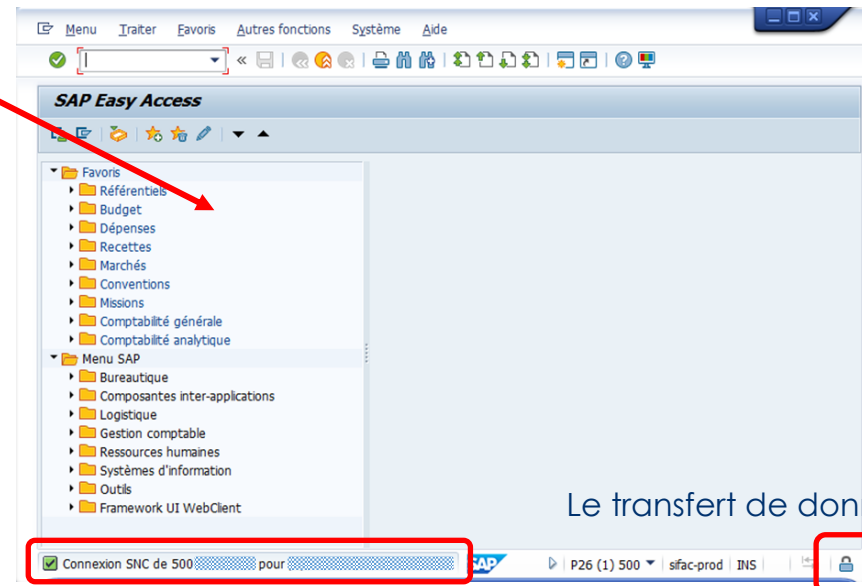
 Ce pictogramme, à côté du nom de la connexion, indique que la fonction « authentification unique » n'est pas activée.

 Ce pictogramme, à côté du nom de la connexion, indique que la fonction « authentification unique » est activée.

La connexion à l'environnement SIFAC se fait sans que l'utilisateur ait besoin de s'identifier, ni de taper son mot de passe.

C'est l'identifiant et le mot de passe saisi à l'ouverture de la session Windows qui permet de reconnaître l'utilisateur.

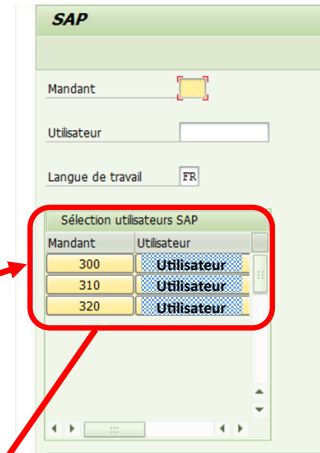
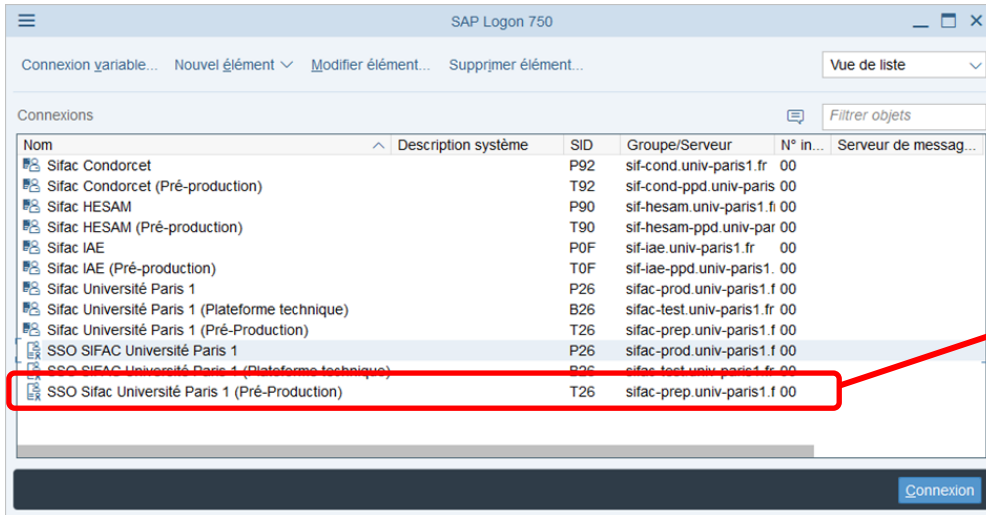
C'est l'authentification unique !



Le transfert de données est sécurisé.

SIFAC - SAP Logon avec authentification unique

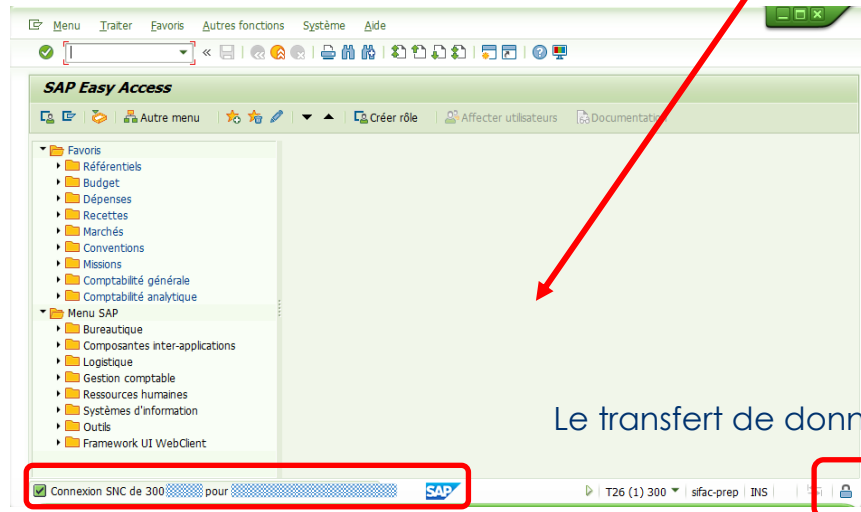
Mandants multiples (préproduction par exemple)



Si l'utilisateur est connu dans plusieurs mandants SIFAC, il doit sélectionner l'environnement souhaité en cliquant sur le numéro du mandant ou le nom de l'utilisateur.

Pas besoin de saisir un identifiant ou un mot de passe pour se connecter.

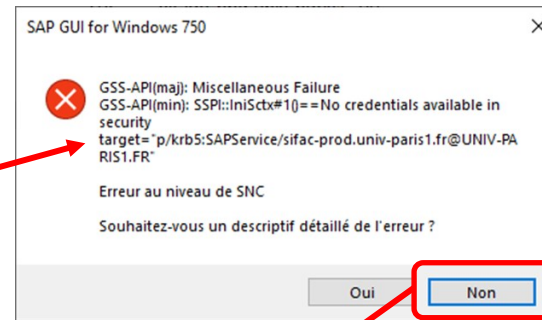
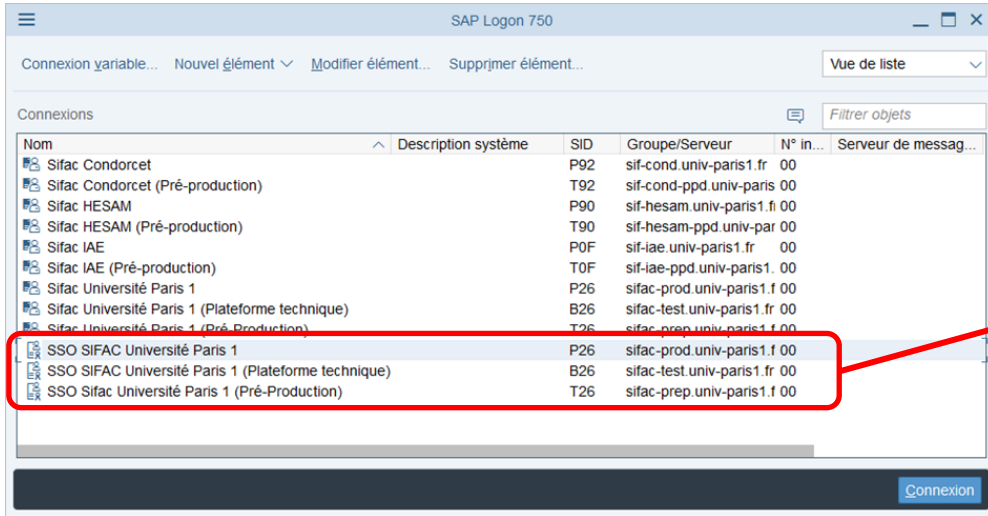
C'est encore l'authentification unique !



SIFAC - SAP Logon avec authentification unique

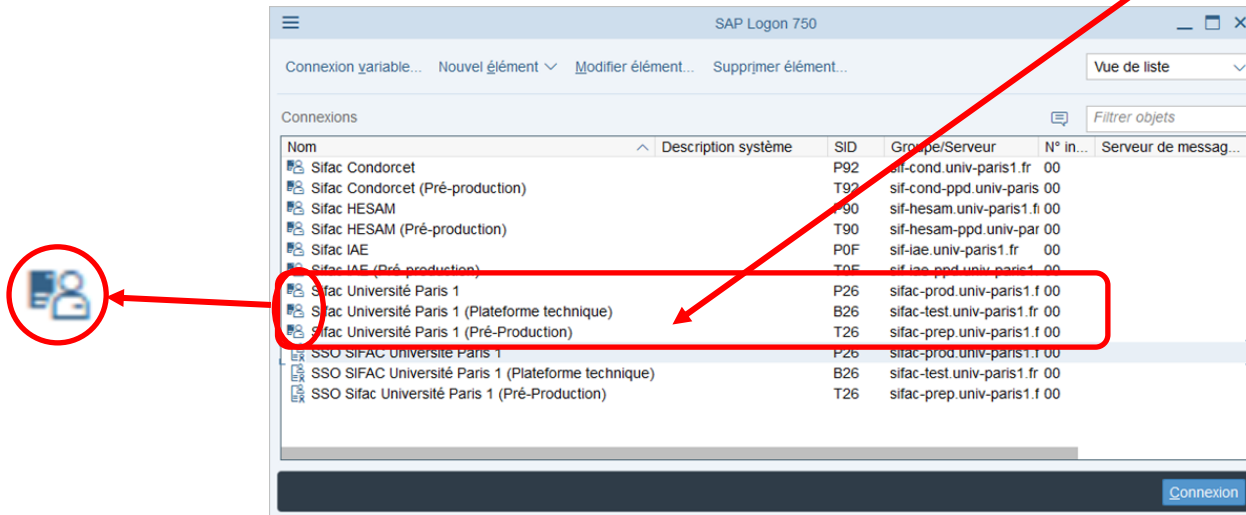
En cas de messages d'erreur ou si l'authentification unique ne fonctionne pas

L'application SIFAC n'est pas en mesure d'identifier l'utilisateur à partir des informations saisies lors de l'ouverture de la session Windows.



Cliquer sur « Non » et l'utilisateur peut se connecter sans authentification unique en sélectionnant l'environnement SIFAC sur lequel il veut se connecter.

Son identifiant SIFAC et son mot de passe lui seront alors demandés.





SIFAC - SAP Logon avec authentification unique

Rappel des règles de bon usage

Grâce à l'authentification unique, un utilisateur n'a plus besoin de saisir son mot de passe pour se connecter à SIFAC. La session Windows devient l'identifiant pour être reconnu par et dans SIFAC.

En conséquence, il est de la responsabilité de chaque agent de sécuriser sa session Windows afin d'éviter un usage non autorisé de l'application SIFAC par une personne malveillante, comme toutes les autres applications mises à disposition par la DSIUN.

Vous trouverez ci-dessous quelques règles simples à appliquer afin de minimiser les risques :

- Utilisez un mot de passe « complexe » pour sécuriser l'ouverture de votre session Windows.
- Ne communiquez jamais votre mot de passe à une tierce personne, y compris à votre responsable ou un membre de la DSIUN.
- Verrouillez votre session lorsque vous quittez votre bureau grâce à l'une des trois méthodes ci-dessous :

⇒ Appuyez simultanément sur les touches du clavier  et L

⇒ Appuyez simultanément sur les touches CTRL + ALT + Suppr, puis cliquez sur « Verrouiller »

⇒ Cliquez sur  en bas à gauche de l'écran , puis sur le symbole  et enfin sur 



SIFAC - SAP Logon avec authentification unique

En cas de problèmes

Si vous rencontrez des soucis de connexion, vous pouvez prendre contact avec l'assistance de la DSIUN via les canaux habituels :

- 📞 : 01 44 07 89 65
- ✉️ : Assistance-dsiun@univ-paris1.fr
- 📄 : Création d'un ticket depuis le bouton "Assistance" de l'ENT